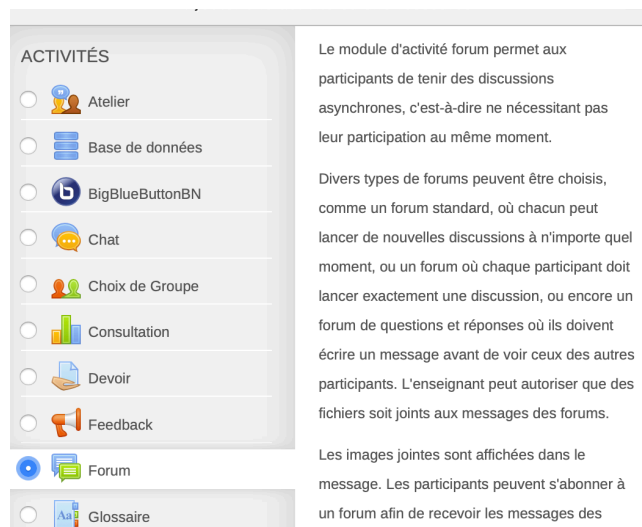


Utilisation du FORUM pour l'entente d'évaluation

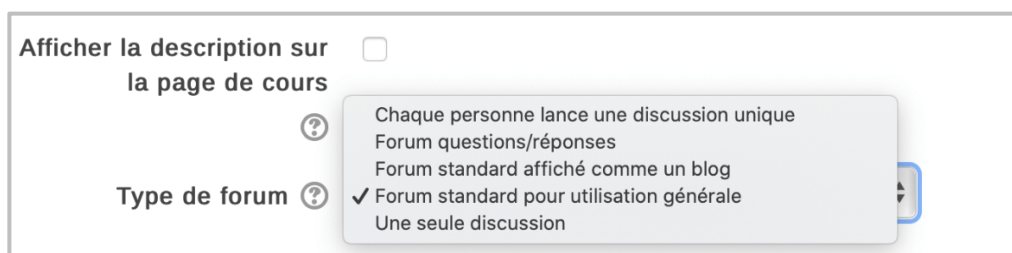
Le module d'activité **Forum** permet aux participants de tenir des discussions asynchrones, c'est-à-dire ne nécessitant pas leur participation au même moment.

PROCÉDURE

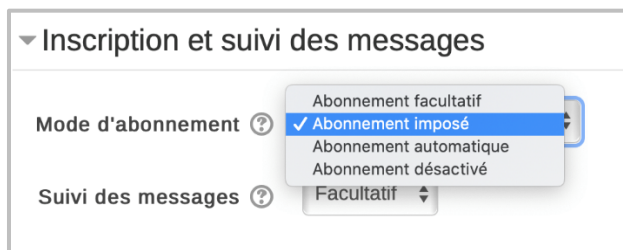
1. Sur la page d'accueil de l'espace-cours, cliquer sur le bouton **Activer le mode édition**.
2. Se placer dans la section souhaitée pour ajouter le **Forum**.
3. Cliquer sur le bouton **Ajouter une activité ou une ressource**.
4. Choisir l'activité **Forum** dans le menu déroulant et cliquer sur le bouton **Ajouter**.



5. Une nouvelle page apparaît **Ajout Forum** dans laquelle il faut renseigner les champs d'information **Nom du forum** (requis).
 - Par défaut, le **Type de forum** est le **Forum standard pour utilisation générale**. Il y a cinq types de forums disponibles dans le menu déroulant, mais c'est celui qui est recommandé, car c'est un forum ouvert, où chacun, à tout moment, peut entamer une nouvelle discussion.



- Sélectionner et modifier les paramètres du **Forum** dans l'onglet **Inscription et suivi des messages**. Il est recommandé de sélectionner **Abonnement imposé**, afin que tous les participants du cours soient abonnés et ne puissent pas se désabonner.



- Une fois les informations renseignées, cliquer sur le bouton **Enregistrer et afficher**.